

決算報告書

(令和2年度)

自 令和2年4月1日

至 令和3年3月31日

公益財団法人日本健康スポーツ連盟

東京都台東区浅草橋 4-9-11 大黒ビル 3階

決算報告書 目次

			頁
I 財務諸表	①	貸借対照表	1
	②	貸借対照表内訳表	2
	③	正味財産増減計算書	3
	④	正味財産増減計算書内訳表	4
	⑤	財務諸表に対する注記	5
II 財産目録	⑥	財産目録	6

貸借対照表

令和3年3月31日現在

公益財団法人日本健康スポーツ連盟

(単位:円)

科 目	当年度	前年度	増 減
I 資産の部			
1. 流動資産			
現金預金	13,230,940	6,391,518	6,839,422
未収金	10,354,100	8,874,550	1,479,550
立替金	14,200	439,000	▲ 424,800
流動資産合計	23,599,240	15,705,068	7,894,172
2. 固定資産			
その他固定資産			
差入保証金	1,257,144	1,257,144	0
その他固定資産合計	1,257,144	1,257,144	0
固定資産合計	1,257,144	1,257,144	0
資産合計	24,856,384	16,962,212	7,894,172
II 負債の部			
1. 流動負債			
未払金	3,922,900	120,000	3,802,900
預り金	4,843,236	3,120,740	1,722,496
仮受金	6,300,000	4,100,000	2,200,000
流動負債合計	15,066,136	7,340,740	7,725,396
2. 固定負債			
長期借入金	5,780,000	5,780,000	0
長期未払金	800,000	800,000	0
固定負債合計	6,580,000	6,580,000	0
負債合計	21,646,136	13,920,740	7,725,396
III 正味財産の部			
1. 指定正味財産	0	0	0
指定正味財産合計	0	0	0
2. 一般正味財産	3,210,248	3,041,472	168,776
(うち基本財産への充当額)	(-)	(-)	(-)
一般正味財産合計	3,210,248	3,041,472	168,776
正味財産合計	3,210,248	3,041,472	168,776
負債及び正味財産合計	24,856,384	16,962,212	7,894,172

貸借対照表内訳表

令和3年3月31日現在

公益財団法人日本健康スポーツ連盟

(単位:円)

科 目	公益目的事業会計	収益事業等会計	法人会計	合 計
I 資産の部				
1. 流動資産				
現金預金	13,887,370	▲ 6,366,833	5,710,403	13,230,940
未収金	5,354,100	0	5,000,000	10,354,100
立替金	0	0	14,200	14,200
流動資産合計	19,241,470	▲ 6,366,833	10,724,603	23,599,240
2. 固定資産				
その他固定資産				
差入保証金	0	0	1,257,144	1,257,144
その他固定資産合計	0	0	1,257,144	1,257,144
固定資産合計	0	0	1,257,144	1,257,144
資産合計	19,241,470	▲ 6,366,833	11,981,747	24,856,384
II 負債の部				
1. 流動負債				
未払金	0	70,000	3,852,900	3,922,900
預り金	59,815	0	4,783,421	4,843,236
仮受金	0	0	6,300,000	6,300,000
流動負債合計	59,815	70,000	14,936,321	15,066,136
2. 固定負債				
長期借入金	0	0	5,780,000	5,780,000
長期未払金	0	0	800,000	800,000
固定負債合計	0	0	6,580,000	6,580,000
負債合計	59,815	70,000	21,516,321	21,646,136
III 正味財産の部				
1. 指定正味財産	0	0	0	0
指定正味財産合計	0	0	0	0
2. 一般正味財産	19,181,655	▲ 6,436,833	▲ 9,534,574	3,210,248
(うち基本財産への充当額)	(-)	(-)	(-)	(-)
一般正味財産合計	19,181,655	▲ 6,436,833	▲ 9,534,574	3,210,248
正味財産合計	19,181,655	▲ 6,436,833	▲ 9,534,574	3,210,248
負債及び正味財産合計	19,241,470	▲ 6,366,833	11,981,747	24,856,384

正味財産増減計算書

令和2年4月1日から令和3年3月31日まで

公益財団法人日本健康スポーツ連盟

(単位:円)

科 目	当年度	前年度	増 減
I 一般正味財産増減の部			
1. 経常増減の部			
(1) 経常収益			
受取会費	1,200,000	1,800,000	▲ 600,000
賛助会員受取会費	1,200,000	1,800,000	▲ 600,000
事業収益	22,692,317	28,319,441	▲ 5,627,124
健康増進施設調査事業収益	5,045,170	6,596,958	▲ 1,551,788
人材育成講習会事業収益	11,435,340	10,876,515	558,825
保健指導事業収益	4,853,307	2,651,505	2,201,802
イベント事業収益	1,358,500	8,194,463	▲ 6,835,963
受取寄付金	0	30,200	▲ 30,200
受取寄付金	0	30,200	▲ 30,200
雑収益	5,747,168	2,951,115	2,796,053
受取利息	59	27	32
雑収益	5,747,109	2,951,088	2,796,021
経常収益 計	29,639,485	33,100,756	▲ 3,461,271
(2) 経常費用			
事業費	26,730,747	29,316,479	▲ 2,585,732
給料手当	10,202,976	10,196,928	6,048
法定福利費	2,218,866	1,457,030	761,836
旅費交通費	2,054,059	2,281,113	▲ 227,054
通信運搬費	755,211	913,152	▲ 157,941
消耗品費	1,313,563	758,777	554,786
セミナー運営費	1,253,866	1,282,666	▲ 28,800
イベント事業費用	0	3,879,405	▲ 3,879,405
光熱水料費	332,976	358,728	▲ 25,752
賃借料	3,193,753	3,430,564	▲ 236,811
保険料	69,557	81,218	▲ 11,661
諸謝金	1,894,500	2,566,740	▲ 672,240
租税公課	1,791,210	894,080	897,130
支払手数料	258,430	300,213	▲ 41,783
委託費	803,000	0	803,000
雑費	183,780	570,265	▲ 386,485
雑支出	405,000	345,600	59,400
管理費	2,739,962	3,808,516	▲ 1,068,554
給料手当	1,133,664	1,132,992	672
法定福利費	246,541	161,892	84,649
福利厚生費	6,302	7,115	▲ 813
会議費	30,665	171,292	▲ 140,627
旅費交通費	17,078	64,447	▲ 47,369
通信運搬費	58,505	74,907	▲ 16,402
消耗品費	142,888	84,147	58,741
印刷製本費	8,237	0	8,237
光熱水料費	36,998	39,857	▲ 2,859
賃借料	337,138	374,962	▲ 37,824
保険料	6,634	9,024	▲ 2,390
渉外費	10,212	75,169	▲ 64,957
租税公課	220,790	427,560	▲ 206,770
支払負担金	112,370	141,000	▲ 28,630
支払手数料	241,570	516,633	▲ 275,063
雑費	130,370	527,519	▲ 397,149
経常費用 計	29,470,709	33,124,995	▲ 3,654,286
当期経常増減額	168,776	▲ 24,239	193,015
2. 経常外増減の部			
(1) 経常外収益	0	0	0
経常外収益 計	0	0	0
(2) 経常外費用	0	0	0
経常外費用 計	0	0	0
当期経常外増減額	0	0	0
当期一般正味財産増減額	168,776	▲ 24,239	193,015
一般正味財産期首残高	3,041,472	3,065,711	▲ 24,239
一般正味財産期末残高	3,210,248	3,041,472	168,776
II 指定正味財産増減の部			
当期指定正味財産増減額	0	0	0
指定正味財産期首残高	0	0	0
指定正味財産期末残高	0	0	0
III 正味財産期末残高	3,210,248	3,041,472	168,776

正味財産増減計算書内訳表
令和2年4月1日から令和3年3月31日まで

公益財団法人日本健康スポーツ連盟

(単位:円)

科 目	公益目的事業会計			収益事業等会計		法人会計	合 計
	健康増進施設調査事業	人材育成講習会事業	小 計	イベント事業	小 計		
I 一般正味財産増減の部							
1. 経常増減の部							
(1) 経常収益							
受取会費	0	0	0	0	0	1,200,000	1,200,000
賛助会員受取会費	0	0	0	0	0	1,200,000	1,200,000
事業収益	5,045,170	16,288,647	21,333,817	1,358,500	1,358,500	0	22,692,317
健康増進施設調査事業収益	5,045,170	0	5,045,170	0	0	0	5,045,170
人材育成講習会事業収益	0	11,435,340	11,435,340	0	0	0	11,435,340
保健指導事業収益	0	4,853,307	4,853,307	0	0	0	4,853,307
イベント事業収益	0	0	0	1,358,500	1,358,500	0	1,358,500
雑収益	0	178,026	178,026	0	0	5,569,142	5,747,168
受取利息	0	0	0	0	0	59	59
雑収益	0	178,026	178,026	0	0	5,569,083	5,747,109
経常収益 計	5,045,170	16,466,673	21,511,843	1,358,500	1,358,500	6,769,142	29,639,485
(2) 経常費用							
事業費	7,489,453	17,811,404	25,300,857	1,429,890	1,429,890	0	26,730,747
給料手当	2,834,160	6,801,984	9,636,144	566,832	566,832	0	10,202,976
法定福利費	616,352	1,479,244	2,095,596	123,270	123,270	0	2,218,866
旅費交通費	1,856,334	180,645	2,036,979	17,080	17,080	0	2,054,059
通信運搬費	243,625	453,081	696,706	58,505	58,505	0	755,211
消耗品費	357,220	884,899	1,242,119	71,444	71,444	0	1,313,563
セミナー運営費	0	1,253,866	1,253,866	0	0	0	1,253,866
光熱水料費	110,992	184,987	295,979	36,997	36,997	0	332,976
賃借料	842,848	2,182,335	3,025,183	168,570	168,570	0	3,193,753
保険料	16,588	49,651	66,239	3,318	3,318	0	69,557
諸謝金	0	1,894,500	1,894,500	0	0	0	1,894,500
租税公課	549,870	918,050	1,467,920	323,290	323,290	0	1,791,210
支払手数料	35,390	188,530	223,920	34,510	34,510	0	258,430
委託費	0	803,000	803,000	0	0	0	803,000
雑費	26,074	131,632	157,706	26,074	26,074	0	183,780
雑支出	0	405,000	405,000	0	0	0	405,000
管理費	0	0	0	0	0	2,739,962	2,739,962
給料手当	0	0	0	0	0	1,133,664	1,133,664
法定福利費	0	0	0	0	0	246,541	246,541
福利厚生費	0	0	0	0	0	6,302	6,302
会議費	0	0	0	0	0	30,665	30,665
旅費交通費	0	0	0	0	0	17,078	17,078
通信運搬費	0	0	0	0	0	58,505	58,505
消耗品費	0	0	0	0	0	142,888	142,888
印刷製本費	0	0	0	0	0	8,237	8,237
光熱水料費	0	0	0	0	0	36,998	36,998
賃借料	0	0	0	0	0	337,138	337,138
保険料	0	0	0	0	0	6,634	6,634
渉外費	0	0	0	0	0	10,212	10,212
租税公課	0	0	0	0	0	220,790	220,790
支払寄付金	0	0	0	0	0	112,370	112,370
支払手数料	0	0	0	0	0	241,570	241,570
雑費	0	0	0	0	0	130,370	130,370
経常費用 計	7,489,453	17,811,404	25,300,857	1,429,890	1,429,890	2,739,962	29,470,709
当期経常増減額	▲ 2,444,283	▲ 1,344,731	▲ 3,789,014	▲ 71,390	▲ 71,390	4,029,180	168,776
2. 経常外増減の部							
(1) 経常外収益	0	0	0	0	0	0	0
経常外収益 計	0	0	0	0	0	0	0
(2) 経常外費用	0	0	0	0	0	0	0
経常外費用 計	0	0	0	0	0	0	0
当期経常外増減額	0	0	0	0	0	0	0
他会計振替額	0	0	0	0	0	0	0
当期一般正味財産増減額	▲ 2,444,283	▲ 1,344,731	▲ 3,789,014	▲ 71,390	▲ 71,390	4,029,180	168,776
一般正味財産期首残高	1,886,088	21,084,581	22,970,669	▲ 6,365,443	▲ 6,365,443	▲ 13,563,754	3,041,472
一般正味財産期末残高	▲ 558,195	19,739,850	19,181,655	▲ 6,436,833	▲ 6,436,833	▲ 9,534,574	3,210,248
II 指定正味財産増減の部							
当期指定正味財産増減額	0	0	0	0	0	0	0
指定正味財産期首残高	0	0	0	0	0	0	0
指定正味財産期末残高	0	0	0	0	0	0	0
III 正味財産期末残高	▲ 558,195	19,739,850	19,181,655	▲ 6,436,833	▲ 6,436,833	▲ 9,534,574	3,210,248

財務諸表に対する注記

1. 継続事業の前提に関する注記

当法人は、当年度において、当期一般正味財産増減額が 168,776円を計上した結果、正味財産期末残高が 3,210,248円となっております。当該状況により、継続事業の前提に重要な疑義を生じさせるような状況が生じております。

当法人は、当該状況を解消すべく、全国の健康保険組合や地方公共団体の健康増進イベントを中心とする人材育成講習会事業の拡充を図るための対応策を取っております。

しかしながら、これらの対応策が経常収益の増加にどの程度寄与できるのか不明確であるため、現時点では継続事業の前提に関する重要な不確実性が認められます。

なお、財務諸表は継続事業を前提として作成しており、継続事業の前提に関する重要な不確実性の影響を財務諸表に反映しておりません。

2. 重要な会計方針

(1) 消費税等の会計処理

消費税等の会計処理は、税込処理によっている。

3. 補助金等の内訳並びに交付者、当期の増減額及び残高

補助金等の内訳並びに交付者、当期の増減額及び残高は、次のとおりである。

(単位:円)

補助金の名称	交付者	前期末残高	当期増加額	当期減少額	当期末残高	貸借対照表上の記載区分
(令和2年度) 指導者養成事業 (スポーツ振興くじ)	独立行政法人 日本スポーツ 振興センター	1,800,000	0	1,800,000	0	仮受金
合 計		1,800,000	0	1,800,000	0	

財産目録

令和3年3月31日現在

公益財団法人日本健康スポーツ連盟

(単位:円)

貸借対照表科目	場所・物量等	使用目的等	金額
(流動資産)			
現金	手元保管	小口現金	78,039
預金	普通預金(三井住友銀行/神田支店/2482091)	入金用	48,301
	普通預金(三井住友銀行/神田支店/2485636)	入金用	18,585
	普通預金(三井住友銀行/神田支店/6379154)	支払用	935,553
	普通預金(三井住友銀行/神田支店/7970289)	新規事業用	3,041,020
	普通預金(みずほ銀行/神田支店/1285124)	助成金事業用	30,613
	普通預金(みずほ銀行/神田支店/1340214)	入金用	9,047,199
	普通預金(みずほ銀行/神田支店/2117455)	入金用	31,630
			現金預金 計
未収金	新規調査済施設(計:6件)	健康増進施設調査事業収益	528,000
	更新調査済施設(計:29件)	健康増進施設調査事業収益	2,552,000
	マーク使用料(計:4件)	健康増進施設調査事業収益	50,600
	コナミスポーツ(株)	保健指導事業収益	172,000
	早稲田大学スポーツ科学学術院	保健指導事業収益	2,051,500
	メディカルネットサービス(株)	雑収益(顧問料)	5,000,000
			未収金 計
立替金	浅草税務署	源泉所得税還付未済額	14,200
		立替金 計	14,200
流動資産合計			23,599,240
(固定資産)			
その他固定資産			
差入保証金	大黒ビル	事務所入居保証金(法人事業として使用)	1,257,144
		差入保証金 計	1,257,144
固定資産合計			1,257,144
資産合計			24,856,384
(流動負債)			
未払金	元事務局長	退職金分割払い(1年以内)	120,000
	上野年金事務所	社会保険料	2,200,000
	浅草税務署	消費税及び地方消費税	1,532,900
	台東都税事務所	都民税均等割額	70,000
			未払金 計
預り金	上野年金事務所	社会保険料	4,663,340
	浅草税務署	源泉所得税(給与)	49,881
	浅草税務署	源泉所得税(報酬)	59,815
	区役所、市役所	個人住民税	70,200
		預り金 計	4,843,236
仮受金	テクノジムジャパン(株)	協賛金	6,300,000
		仮受金 計	6,300,000
流動負債合計			15,066,136
(固定負債)			
長期借入金	学校法人 国際学園	事業資金	2,400,000
	メディカルネットサービス(株)	事業資金	3,380,000
		長期借入金 計	5,780,000
長期未払金	元事務局長	退職金分割払い(1年超)	800,000
		長期未払金 計	800,000
固定負債合計			6,580,000
負債合計			21,646,136
正味財産			3,210,248

計算書類の附属明細書

(令和2年度)

自 令和2年4月1日

至 令和3年3月31日

公益財団法人日本健康スポーツ連盟

東京都台東区浅草橋4-9-11 大黒ビル3階

附属明細書

令和2年4月1日から令和3年3月31日まで

1. 基本財産及び特定資産の明細

該当事項はありません。

2 引当金の明細

該当事項はありません。

事業報告の附属明細書

(令和2年度)

自 令和2年4月1日

至 令和3年3月31日

公益財団法人日本健康スポーツ連盟

東京都台東区浅草橋 4-9-11 大黒ビル 3階

令和2年度 事業報告の附属明細書


令和2年4月1日から令和3年3月31日まで


令和2年度の事業について、事業報告の附属明細書に記載する事項は特にありません。


監査報告書

公益財団法人日本健康スポーツ連盟
理事長 水嶋 昭彦 殿

令和3年6月8日

監事 太田 諭哉 

監事 喜多 英博 

監事 藤岡 香樹 

私たち監事は、令和2年4月1日から令和3年3月31日までの事業年度の理事の職務の執行を監査いたしました。

その方法及び結果について、次のとおり報告いたします。

1 監査の方法及びその内容

各監事は、理事及び使用人等と意思疎通を図り、情報の収集及び監査の環境の整備に努めるとともに、理事会その他重要な会議に出席し、理事及び使用人等からその職務の執行状況について報告を受け、必要に応じて説明を求め、重要な決裁書類等を閲覧し、業務及び財産の状況を調査いたしました。以上の方法に基づき、当該事業年度に係る事業報告及びその附属明細書について検討いたしました。さらに、会計帳簿又はこれに関する資料の調査を行い、当該事業年度に係る計算書類（貸借対照表及び正味財産増減計算書）及びその附属明細書並びに財産目録について検討いたしました。

2 監査意見

(1) 事業報告等の監査結果

- ① 事業報告は、法令及び定款に従い、法人の状況を正しく示しているものと認めます。
- ② 理事の職務の執行に関する不正の行為又は法令若しくは定款に違反する重大な事実は認められません。

(2) 計算書類及びその附属明細書並びに財産目録の監査結果

計算書類及びその附属明細書並びに財産目録は、法人の財産及び損益の状況を全ての重要な点において適正に示しているものと認めます。

以上