

# 決算報告書

(平成 29 年度)

自 平成 29 年 4 月 1 日  
至 平成 30 年 3 月 31 日

公益財団法人日本健康スポーツ連盟

東京都台東区浅草橋 4-9-11 大黒ビル 3 階

## 決算報告書 目次

			頁
I 財務諸表	①	貸借対照表	1
	②	貸借対照表内訳表	2
	③	正味財産増減計算書	3
	④	正味財産増減計算書内訳表	4
	⑤	財務諸表に対する注記	5
II 財産目録	⑥	財産目録	6~7
III 収支計算書	⑦	収支計算書	8
	⑧	収支計算書に対する注記	9

# 貸借対照表

平成30年3月31日現在

公益財団法人日本健康スポーツ連盟

(単位:円)

科 目	当年度	前年度	増 減
<b>I 資産の部</b>			
1. 流動資産			
現金預金	4,909,345	730,587	4,178,758
未収金	11,729,644	15,228,943	▲ 3,499,299
前払費用	0	226,285	▲ 226,285
貯蔵品	38,335	38,335	0
仮払金	148,000	0	148,000
流動資産合計	16,825,324	16,224,150	601,174
2. 固定資産			
その他固定資産			
差入保証金	1,257,144	1,257,144	0
その他固定資産合計	1,257,144	1,257,144	0
固定資産合計	1,257,144	1,257,144	0
資産合計	18,082,468	17,481,294	601,174
<b>II 負債の部</b>			
1. 流動負債			
未払金	5,511,895	4,658,172	853,723
預り金	1,653,320	1,298,287	355,033
仮受金	1,089,000	1,586,000	▲ 497,000
流動負債合計	8,254,215	7,542,459	711,756
2. 固定負債			
長期借入金	5,780,000	5,780,000	0
長期未払金	970,000	1,070,000	▲ 100,000
固定負債合計	6,750,000	6,850,000	▲ 100,000
負債合計	15,004,215	14,392,459	611,756
<b>III 正味財産の部</b>			
1. 指定正味財産	0	0	0
指定正味財産合計	0	0	0
2. 一般正味財産	3,078,253	3,088,835	▲ 10,582
(うち基本財産への充当額)	( - )	( - )	( - )
一般正味財産合計	3,078,253	3,088,835	▲ 10,582
正味財産合計	3,078,253	3,088,835	▲ 10,582
負債及び正味財産合計	18,082,468	17,481,294	601,174

# 貸借対照表内訳表

平成30年3月31日現在

公益財団法人日本健康スポーツ連盟

(単位:円)

科 目	公益目的事業会計	収益事業等会計	法人会計	合 計
I 資産の部				
1. 流動資産				
現金預金	22,323,225	▲ 5,749,154	▲ 11,664,726	4,909,345
未収金	5,329,844	0	6,399,800	11,729,644
貯蔵品	38,335	0	0	38,335
仮払金	148,000	0	0	148,000
流動資産合計	27,839,404	▲ 5,749,154	▲ 5,264,926	16,825,324
2. 固定資産				
その他固定資産				
差入保証金	0	0	1,257,144	1,257,144
その他固定資産合計	0	0	1,257,144	1,257,144
固定資産合計	0	0	1,257,144	1,257,144
資産合計	27,839,404	▲ 5,749,154	▲ 4,007,782	18,082,468
II 負債の部				
1. 流動負債				
未払金	3,528,605	70,000	1,913,290	5,511,895
預り金	0	0	1,653,320	1,653,320
仮受金	0	0	1,089,000	1,089,000
流動負債合計	3,528,605	70,000	4,655,610	8,254,215
2. 固定負債				
長期借入金	0	0	5,780,000	5,780,000
長期未払金	0	0	970,000	970,000
固定負債合計	0	0	6,750,000	6,750,000
負債合計	3,528,605	70,000	11,405,610	15,004,215
III 正味財産の部				
1. 指定正味財産	0	0	0	0
指定正味財産合計	0	0	0	0
2. 一般正味財産	24,310,799	▲ 5,819,154	▲ 15,413,392	3,078,253
(うち基本財産への充当額)	( - )	( - )	( - )	( - )
一般正味財産合計	24,310,799	▲ 5,819,154	▲ 15,413,392	3,078,253
正味財産合計	24,310,799	▲ 5,819,154	▲ 15,413,392	3,078,253
負債及び正味財産合計	27,839,404	▲ 5,749,154	▲ 4,007,782	18,082,468

**正味財産増減計算書**  
平成29年4月1日から平成30年3月31日まで

公益財団法人日本健康スポーツ連盟

(単位:円)

科 目	当年度	前年度	増 減
<b>I 一般正味財産増減の部</b>			
<b>1. 経常増減の部</b>			
(1) 経常収益			
受取会費	100,000	521,000	▲ 421,000
賛助会員受取会費	100,000	521,000	▲ 421,000
<b>事業収益</b>	30,634,804	26,577,832	4,056,972
健康増進施設調査事業収益	9,346,712	4,314,570	5,032,142
人材育成講習会事業収益	7,410,250	9,596,624	▲ 2,186,374
保健指導事業収益	4,670,145	4,291,762	378,383
イベント事業収益	9,207,697	8,374,876	832,821
受取補助金等	3,544,000	2,223,000	1,321,000
日本スポーツ振興センター受取助成金	3,544,000	2,223,000	1,321,000
受取寄付金	150,000	50,000	100,000
受取寄付金	150,000	50,000	100,000
<b>雑収益</b>	8,814,200	7,343,043	1,471,157
受取利息	16	14	2
雑収益	8,814,184	7,343,029	1,471,155
<b>経常収益 計</b>	43,243,004	36,714,875	6,528,129
(2) 経常費用			
<b>事業費</b>	39,409,728	32,712,000	6,697,728
役員報酬	540,000	1,800,000	▲ 1,260,000
給料手当	10,492,845	10,408,203	84,642
法定福利費	1,736,538	1,648,353	88,185
旅費交通費	4,194,651	3,344,184	850,467
通信運搬費	1,019,202	953,673	65,529
消耗品費	637,594	654,789	▲ 17,195
セミナー運営費	122,753	157,423	▲ 34,670
イベント事業費用	4,436,186	3,826,255	609,931
印刷製本費	2,718,269	454,335	2,263,934
新聞図書費	21,749	64,640	▲ 42,891
光熱水料費	417,048	450,540	▲ 33,492
賃借料	3,383,907	3,032,851	351,056
保険料	72,288	40,104	32,184
諸謝金	5,298,910	2,893,100	2,405,810
渉外費	44,780	28,938	15,842
租税公課	1,101,130	1,067,020	34,110
支払手数料	103,015	75,861	27,154
委託費	1,645,600	1,543,480	102,120
雑費	134,543	268,251	▲ 133,708
雑支出	1,288,720	0	1,288,720
<b>管理費</b>	3,843,858	4,030,018	▲ 186,160
役員報酬	60,000	200,000	▲ 140,000
給料手当	1,165,870	1,156,467	9,403
法定福利費	192,947	183,150	9,797
福利厚生費	49,469	19,611	29,858
会議費	107,444	144,601	▲ 37,157
旅費交通費	25,228	32,691	▲ 7,463
通信運搬費	79,027	65,715	13,312
消耗品費	69,357	70,757	▲ 1,400
新聞図書費	195	4,959	▲ 4,764
光熱水料費	46,339	50,061	▲ 3,722
賃借料	306,956	288,983	17,973
保険料	8,032	4,456	3,576
渉外費	672,199	67,202	604,997
租税公課	190,730	450,090	▲ 259,360
支払負担金	121,000	80,000	41,000
支払手数料	319,633	613,792	▲ 294,159
支払利息	115,600	0	115,600
雑費	313,832	597,483	▲ 283,651
<b>経常費用 計</b>	43,253,586	36,742,018	6,511,568
<b>当期経常増減額</b>	▲ 10,582	▲ 27,143	16,561
<b>2. 経常外増減の部</b>			
(1) 経常外収益	0	0	0
<b>経常外収益 計</b>	0	0	0
(2) 経常外費用	0	0	0
<b>経常外費用 計</b>	0	0	0
<b>当期経常外増減額</b>	0	0	0
<b>当期一般正味財産増減額</b>	▲ 10,582	▲ 27,143	16,561
一般正味財産期首残高	3,088,835	3,115,978	▲ 27,143
一般正味財産期末残高	3,078,253	3,088,835	▲ 10,582
<b>II 指定正味財産増減の部</b>			
<b>当期指定正味財産増減額</b>	0	0	0
<b>指定正味財産期首残高</b>	0	0	0
<b>指定正味財産期末残高</b>	0	0	0
<b>III 正味財産期末残高</b>	3,078,253	3,088,835	▲ 10,582

正味財産増減計算書内訳表  
平成29年4月1日から平成30年3月31日まで

公益財団法人日本健康スポーツ連盟

(単位:円)

科 目	公益目的事業会計			収益事業等会計		法人会計	合 計
	健康増進施設調査事業	人材育成講習会事業	小 計	イベント事業	小 計		
I 一般正味財産増減の部							
1. 経常増減の部							
(1) 経常収益							
受取会費	0	0	0	0	0	100,000	100,000
賛助会員受取会費	0	0	0	0	0	100,000	100,000
事業収益	9,346,712	12,080,395	21,427,107	9,207,697	9,207,697	0	30,634,804
健康増進施設調査事業収益	9,346,712	0	9,346,712	0	0	0	9,346,712
人材育成講習会事業収益	0	7,410,250	7,410,250	0	0	0	7,410,250
保健指導事業収益	0	4,670,145	4,670,145	0	0	0	4,670,145
イベント事業収益	0	0	0	9,207,697	9,207,697	0	9,207,697
受取補助金等	0	3,544,000	3,544,000	0	0	0	3,544,000
日本スポーツ振興センター受取助成金	0	3,544,000	3,544,000	0	0	0	3,544,000
受取寄付金	0	0	0	0	0	150,000	150,000
受取寄付金	0	0	0	0	0	150,000	150,000
雑収益	0	2,213,219	2,213,219	0	0	6,600,981	8,814,200
受取利息	0	0	0	0	0	16	16
雑収益	0	2,213,219	2,213,219	0	0	6,600,965	8,814,184
経常収益計	9,346,712	17,837,614	27,164,326	9,207,697	9,207,697	6,850,981	43,243,004
(2) 経常費用							
事業費	9,623,469	19,024,374	28,647,843	10,761,885	10,761,885	0	39,409,728
役員報酬	180,000	180,000	360,000	180,000	180,000	0	540,000
給料手当	3,497,615	3,497,615	6,995,230	3,497,615	3,497,615	0	10,492,845
法定福利費	578,846	578,846	1,157,692	578,846	578,846	0	1,736,538
旅費交通費	2,625,126	1,493,841	4,118,967	75,684	75,684	0	4,194,651
通信運搬費	237,084	545,034	782,118	237,084	237,084	0	1,019,202
消耗品費	212,391	217,132	429,523	208,071	208,071	0	637,594
セミナー運営費	0	122,753	122,753	0	0	0	122,753
イベント事業費用	0	0	0	4,436,186	4,436,186	0	4,436,186
印刷製本費	0	2,718,269	2,718,269	0	0	0	2,718,269
新聞図書費	583	20,583	21,166	583	583	0	21,749
光熱水料費	139,016	139,016	278,032	139,016	139,016	0	417,048
賃借料	935,689	1,527,349	2,463,038	920,869	920,869	0	3,383,907
保険料	24,096	24,096	48,192	24,096	24,096	0	72,288
諸謝金	0	5,298,910	5,298,910	0	0	0	5,298,910
渉外費	0	44,780	44,780	0	0	0	44,780
租税公課	343,710	343,710	687,420	413,710	413,710	0	1,101,130
支払手数料	6,480	91,243	97,723	5,292	5,292	0	103,015
委託費	798,000	847,600	1,645,600	0	0	0	1,645,600
雑費	44,833	44,877	89,710	44,833	44,833	0	134,543
雑支出	0	1,288,720	1,288,720	0	0	0	1,288,720
管理費	0	0	0	0	0	3,843,858	3,843,858
役員報酬	0	0	0	0	0	60,000	60,000
給料手当	0	0	0	0	0	1,165,870	1,165,870
法定福利費	0	0	0	0	0	192,947	192,947
福利厚生費	0	0	0	0	0	49,469	49,469
会議費	0	0	0	0	0	107,444	107,444
旅費交通費	0	0	0	0	0	25,228	25,228
通信運搬費	0	0	0	0	0	79,027	79,027
消耗品費	0	0	0	0	0	69,357	69,357
新聞図書費	0	0	0	0	0	195	195
光熱水料費	0	0	0	0	0	46,339	46,339
賃借料	0	0	0	0	0	306,956	306,956
保険料	0	0	0	0	0	8,032	8,032
渉外費	0	0	0	0	0	672,199	672,199
租税公課	0	0	0	0	0	190,730	190,730
支払寄付金	0	0	0	0	0	121,000	121,000
支払手数料	0	0	0	0	0	319,633	319,633
支払利息	0	0	0	0	0	115,600	115,600
雑費	0	0	0	0	0	313,832	313,832
経常費用計	9,623,469	19,024,374	28,647,843	10,761,885	10,761,885	3,843,858	43,253,586
当期経常増減額	▲276,757	▲1,186,760	▲1,463,517	▲1,554,188	▲1,554,188	3,007,123	▲10,582
2. 経常外増減の部							
(1) 経常外収益	0	0	0	0	0	0	0
経常外収益計	0	0	0	0	0	0	0
(2) 経常外費用	0	0	0	0	0	0	0
経常外費用計	0	0	0	0	0	0	0
当期経常外増減額	0	0	0	0	0	0	0
他会計振替額	0	0	0	0	0	0	0
当期一般正味財産増減額	▲276,757	▲1,186,760	▲1,463,517	▲1,554,188	▲1,554,188	3,007,123	▲10,582
一般正味財産期首残高	2,624,655	23,149,681	25,774,316	▲4,264,966	▲4,264,966	▲18,420,515	3,088,835
一般正味財産期末残高	2,347,898	21,962,901	24,310,799	▲5,819,154	▲5,819,154	▲15,413,392	3,078,253
II 指定正味財産増減の部							
当期指定正味財産増減額	0	0	0	0	0	0	0
指定正味財産期首残高	0	0	0	0	0	0	0
指定正味財産期末残高	0	0	0	0	0	0	0
III 正味財産期末残高	2,347,898	21,962,901	24,310,799	▲5,819,154	▲5,819,154	▲15,413,392	3,078,253

## 財務諸表に対する注記

### 1. 継続事業の前提に関する注記

当法人は、当年度において、当期一般正味財産増減額が 10,582円のマイナスを計上した結果、正味財産期末残高が 3,078,253円となっております。当該状況により、継続事業の前提に重要な疑義を生じさせるような状況が生じております。

当法人は、当該状況を解消すべく、全国健康保険組合や地方公共団体の健康増進イベントを中心とする人材育成講習会事業の拡充を図るための対応策を取っております。

しかしながら、これらの対応策が経常収益の増加にどの程度寄与できるのか不明確であるため、現時点では継続事業の前提に関する重要な不確実性が認められます。

なお、財務諸表は継続事業を前提として作成しており、継続事業の前提に関する重要な不確実性の影響を財務諸表に反映しておりません。

### 2. 重要な会計方針

#### (1) 棚卸資産の評価基準及び評価方法

貯蔵品 … 最終仕入原価法による原価法によっている。

#### (2) 消費税等の会計処理

消費税等の会計処理は、税込処理によっている。

### 3. 補助金等の内訳並びに交付者、当期の増減額及び残高

補助金等の内訳並びに交付者、当期の増減額及び残高は、次のとおりである。

(単位:円)

補助金の名称	交付者	前期末残高	当期増加額	当期減少額	当期末残高	貸借対照表上の記載区分
(平成28年度)指導者養成事業(スポーツ振興くじ)	独立行政法人 日本スポーツ振興センター	0	2,600,000	2,223,000	377,000	仮受金
(平成29年度)指導者養成事業(スポーツ振興くじ)	独立行政法人 日本スポーツ振興センター	377,000	0	377,000	0	仮受金
		0	3,544,000	3,090,000	454,000	未収金
合 計		377,000	6,144,000	5,690,000	831,000	

### 4. 関連当事者との取引の内容

関連当事者との取引の内容は、次のとおりである。

(単位:円)

種 類	法人等の名称	住 所	資産総額	事業の内容	議決権の所有割合	
当公益法人によって支配される法人	(株)スポーツソリューション	東京都台東区	平成29年9月30日現在 1,529千円	健康スポーツ用品の販売	—	
関係内容		取引の内容		取引金額	科目	
役員	兼任等	事業上の関係			期末残高	
兼任1人		事務受託	経理事務の受託	—	未収金	319,840
		事務所賃貸	事務所の賃貸	—	未収金	79,960
		資金融通	資金の仮受、返済	▲ 100,000	仮受金	1,089,000

(取引条件及び取引条件の決定方針等)

取引条件については、経理事務の作業量、当法人の賃借料等を勘案して決定している。

## 財産目録

平成30年3月31日現在

公益財団法人日本健康スポーツ連盟

(単位:円)

貸借対照表科目	場所・物量等	使用目的等	金額	
<b>(流動資産)</b>				
現金	手元保管	運転資金	30,008	
預金	普通預金(三井住友銀行/神田支店/2482091)	入金用	54,401	
	普通預金(三井住友銀行/神田支店/2485636)	入金用	350,737	
	普通預金(三井住友銀行/神田支店/6379154)	支払用	3,392,186	
	普通預金(みずほ銀行/神田支店/1285124)	助成金事業用	477,265	
	普通預金(みずほ銀行/神田支店/1340214)	入金用	514,154	
	普通預金(みずほ銀行/神田支店/2117455)	入金用	90,594	
			現金預金 計	4,909,345
未収金	横浜市緑、泉	健康増進施設調査事業収益	175,800	
	クラブエム	健康増進施設調査事業収益	109,668	
	高陵会メディカルフィットネス	健康増進施設調査事業収益	108,000	
	ゆかいふれあいセンター	健康増進施設調査事業収益	108,000	
	すわっこランド	健康増進施設調査事業収益	108,100	
	ティーアールイー スポアカ土浦	健康増進施設調査事業収益	89,002	
	ブリヂストンスポーツアリーナ	健康増進施設調査事業収益	86,400	
	タック桃山	健康増進施設調査事業収益	86,400	
	溪仁会 円山	健康増進施設調査事業収益	86,400	
	親和会 メッツやまと	健康増進施設調査事業収益	86,400	
	オーシャンヘルス まじゅんらんど	健康増進施設調査事業収益	86,400	
	神辺スポーツセンター	健康増進施設調査事業収益	86,400	
	社会福祉法人みまき福祉会	健康増進施設調査事業収益	86,400	
	医療法人爽陽会	健康増進施設調査事業収益	86,400	
	㈱宝美	健康増進施設調査事業収益	86,400	
	学校法人国際学園	人材育成講習会事業収益(セラピスト)	1,500,000	
	清瀬市役所	保健指導事業収益	639,000	
	山武市役所	保健指導事業収益	142,200	
	サンスター財団	保健指導事業収益	613,676	
	コナミ 豊岡保健研修	保健指導事業収益	423,143	
	ベネフィットワン	保健指導事業収益	83,655	
	独立行政法人日本スポーツ振興センター	平成29年度スポーツ振興くじ助成金	454,000	
	(株)スポーツリレーション	雑収益(事業費他)	399,800	
	メディカルネットサービス(株)	雑収益(顧問料)	6,000,000	
			未収金 計	11,729,644
	貯蔵品	テキスト(「健康スポーツ学概論」11冊)	販売用	38,335
			貯蔵品 計	
仮払金	事務局長 事務局長	助成金事業に係る仮払金	100,000	
		健康増進施設調査事業に係る仮払金	48,000	
		仮払金 計	148,000	
<b>流動資産合計</b>			<b>16,825,324</b>	
<b>(固定資産)</b>				
その他固定資産				
差入保証金	大黒ビル	事務所入居保証金(法人事業として使用)	1,257,144	
		差入保証金 計	1,257,144	
<b>固定資産合計</b>			<b>1,257,144</b>	
<b>資産合計</b>			<b>18,082,468</b>	



(単位:円)

貸借対照表科目	場所・物量等	使用目的等	金額
<b>(流動負債)</b>			
未払金	元事務局長	退職金	120,000
	上野年金事務所	社会保険料	1,463,290
	浅草税務署	消費税及び地方消費税(平成30年3月期確定)	330,000
	台東都税事務所	都民税均等割額(平成30年3月期)	70,000
	個人4名	助成金事業に係る講師謝礼金、交通費等	398,670
	個人7名	助成金事業に係る原稿執筆料	1,110,750
	㈱公益社	助成金事業に係るテキスト作成代	2,019,185
		未払金 計	5,511,895
預り金	上野年金事務所 浅草税務署 各市町村	社会保険料	1,384,598
		源泉所得税	244,622
		個人住民税	24,100
			預り金 計
仮受金	㈱スポーツリレーション	事業資金	1,089,000
			仮受金 計
流動負債合計			8,254,215
<b>(固定負債)</b>			
長期借入金	学校法人 国際学園 メディカルネットサービス㈱	事業資金	2,400,000
		事業資金	3,380,000
			短期借入金 計
長期未払金	元事務局長	退職金	970,000
			長期未払金 計
固定負債合計			6,750,000
負債合計			15,004,215
正味財産			3,078,253

# 収支計算書

平成29年4月1日から平成30年3月31日まで

公益財団法人日本健康スポーツ連盟

内部管理資料として  
(単位:円)

科 目	予算額	決算額	差異	備 考
<b>I 事業活動収支の部</b>				
1. 事業活動収入				
会費収入	500,000	100,000	400,000	
賛助会員会費収入	500,000	100,000	400,000	
事業収入	30,920,300	30,634,804	285,496	
健康増進施設調査事業収入	5,006,000	9,346,712	▲ 4,340,712	
人材育成講習会事業収入	15,814,300	7,410,250	8,404,050	予算上では、「保健指導事業収入」を「人材育成講習会事業収入」に含めて表示している。
保健指導事業収入	0	4,670,145	▲ 4,670,145	
イベント事業収入	10,100,000	9,207,697	892,303	
受取補助金等収入	0	3,544,000	▲ 3,544,000	
日本スポーツ振興センター受取助成金収入	0	3,544,000	▲ 3,544,000	
受取寄付金収入	0	150,000	▲ 150,000	
受取寄付金収入	0	150,000	▲ 150,000	
雑収入	300,300	8,814,200	▲ 8,513,900	
受取利息収入	300	16	284	
雑収入	300,000	8,814,184	▲ 8,514,184	学校法人国際学園に対する業務提携料 6,000,000円の計上について、予算策定段階において見込んでいなかったことによる。
事業活動収入計	31,720,600	43,243,004	▲ 11,522,404	
2. 事業活動支出				
事業費支出	28,259,300	39,409,728	▲ 11,150,428	
健康増進施設調査事業支出	5,515,000	0	5,515,000	予算上では、各支出を「健康増進施設調査事業支出」と「人材育成講習会事業支出」にまとめて表示している。
人材育成講習会事業支出	13,928,300	0	13,928,300	
役員報酬支出	0	540,000	▲ 540,000	
給料手当支出	0	10,492,845	▲ 10,492,845	
法定福利費支出	0	1,736,538	▲ 1,736,538	
旅費交通費支出	0	4,194,651	▲ 4,194,651	
通信運搬費支出	0	1,019,202	▲ 1,019,202	
消耗品費支出	0	637,594	▲ 637,594	
セミナー運営費支出	0	122,753	▲ 122,753	
イベント事業支出	8,816,000	4,436,186	4,379,814	平成25年度(H26/3期)の実績(8,309千円)を基準にして策定された予算が、平成26年度(H27/3期)から平成29年度(H30/3期)までの4年間とも平成25年度実績と同水準で継続してきており、この間の実績(H27/3期:3,324千円、H28/3期:4,097千円、H29/3期:3,826千円、H30/3期:4,436千円)と乖離してしまっただことによる。
印刷製本費支出	0	2,718,269	▲ 2,718,269	
新聞図書費支出	0	21,749	▲ 21,749	
光熱水料費支出	0	417,048	▲ 417,048	
賃借料支出	0	3,383,907	▲ 3,383,907	
保険料支出	0	72,288	▲ 72,288	
諸謝金支出	0	5,298,910	▲ 5,298,910	
渉外費支出	0	44,780	▲ 44,780	
租税公課支出	0	1,101,130	▲ 1,101,130	
支払手数料支出	0	103,015	▲ 103,015	
委託費支出	0	1,645,600	▲ 1,645,600	
雑費支出	0	134,543	▲ 134,543	
雑支出	0	1,288,720	▲ 1,288,720	
管理費支出	3,399,600	3,843,858	▲ 444,258	
役員報酬支出	240,000	60,000	180,000	
給料手当支出	1,200,000	1,165,870	34,130	
法定福利費支出	187,000	192,947	▲ 5,947	
福利厚生費支出	40,000	49,469	▲ 9,469	
会議費支出	140,000	107,444	32,556	
旅費交通費支出	15,000	25,228	▲ 10,228	
通信運搬費支出	78,600	79,027	▲ 427	
消耗品費支出	65,000	69,357	▲ 4,357	
新聞図書費支出	5,000	195	4,805	
光熱水料費支出	43,000	46,339	▲ 3,339	
賃借料支出	330,000	306,956	23,044	
保険料支出	0	8,032	▲ 8,032	
諸謝金支出	50,000	0	50,000	
渉外費支出	253,000	672,199	▲ 419,199	
租税公課支出	145,000	190,730	▲ 45,730	
支払負担金支出	0	121,000	▲ 121,000	
支払手数料支出	325,000	319,633	5,367	
支払利息支出	0	115,600	▲ 115,600	
雑費支出	283,000	313,832	▲ 30,832	
事業活動支出計	31,658,900	43,253,586	▲ 11,594,686	
事業活動収支差額	61,700	▲ 10,582	72,282	
<b>II 投資活動収支の部</b>				
1. 投資活動収入				
投資活動収入計	0	0	0	
2. 投資活動支出計				
投資活動支出計	0	0	0	
投資活動収支差額	0	0	0	
<b>III 財務活動収支の部</b>				
1. 財務活動収入				
借入金収入				
財務活動収入計	0	0	0	
2. 財務活動支出				
借入金返済支出				
財務活動支出計	0	0	0	
財務活動収支差額	0	0	0	
<b>IV 予備費支出</b>				
当期収支差額	61,700	▲ 10,582	72,282	
前期繰越収支差額	3,115,978	7,573,356	▲ 4,457,378	
次期繰越収支差額	3,177,678	7,562,774	▲ 4,385,096	

## 収支計算書に対する注記

### 1. 資金の範囲

資金の範囲には、現金預金、未収金、前払費用、仮払金、未払金、預り金、仮受金、長期未払金を含めている。

なお、前期末及び当期末残高は、下記2に記載するとおりである。

### 2. 次期繰越収支差額に含まれる資産及び負債の内訳

(単位:円)

科 目	前期末残高	当期末残高
現金預金	730,587	4,909,345
未収金	15,228,943	11,729,644
前払費用	226,285	0
仮払金	0	148,000
合 計	16,185,815	16,786,989
未払金	4,658,172	5,511,895
預り金	1,298,287	1,653,320
仮受金	1,586,000	1,089,000
長期未払金	1,070,000	970,000
合 計	8,612,459	9,224,215
次期繰越収支差額	7,573,356	7,562,774

# 計算書類の附属明細書

(平成 29 年度)

自 平成 29 年 4 月 1 日  
至 平成 30 年 3 月 31 日

公益財団法人日本健康スポーツ連盟

東京都台東区浅草橋 4-9-11 大黒ビル 3 階

# 附属明細書

平成29年4月1日から平成30年3月31日まで

## 1. 基本財産及び特定資産の明細

該当事項はありません。

## 2 引当金の明細

該当事項はありません。

# 事業報告の附属明細書

(平成 29 年度)

自 平成 29 年 4 月 1 日  
至 平成 30 年 3 月 31 日

公益財団法人日本健康スポーツ連盟

東京都台東区浅草橋 4-9-11 大黒ビル 3 階

# 平成 29 年度 事業報告の附属明細書

平成 29 年 4 月 1 日から平成 30 年 3 月 31 日まで


平成 29 年度の事業について、事業報告の附属明細書に記載する事項は特にありません。


# 監査報告書


公益財団法人日本健康スポーツ連盟

理事長 水嶋 昭彦 殿

平成30年6月1日

監事 太田 諭哉 

監事 赤木 恭平 

監事 藤岡 秀樹 

私たち監事は、平成29年4月1日から平成30年3月31日までの事業年度の理事の職務の執行を監査いたしました。

その方法及び結果について、次のとおり報告いたします。

## 1 監査の方法及びその内容

各監事は、理事及び使用人等と意思疎通を図り、情報の収集及び監査の環境の整備に努めるとともに、理事会その他重要な会議に出席し、理事及び使用人等からその職務の執行状況について報告を受け、必要に応じて説明を求め、重要な決裁書類等を閲覧し、業務及び財産の状況を調査いたしました。以上の方法に基づき、当該事業年度に係る事業報告及びその附属明細書について検討いたしました。さらに、会計帳簿又はこれに関する資料の調査を行い、当該事業年度に係る計算書類（貸借対照表及び正味財産増減計算書）及びその附属明細書並びに財産目録について検討いたしました。

## 2 監査意見

### (1) 事業報告等の監査結果

- ① 事業報告は、法令及び定款に従い、法人の状況を正しく示しているものと認めます。
- ② 理事の職務の執行に関する不正の行為又は法令若しくは定款に違反する重大な事実は認められません。

### (2) 計算書類及びその附属明細書並びに財産目録の監査結果

計算書類及びその附属明細書並びに財産目録は、法人の財産及び損益の状況を全ての重要な点において適正に示しているものと認めます。

以上