

決算報告書

(平成27年度)

自 平成27年4月1日
至 平成28年3月31日

公益財団法人日本健康スポーツ連盟

東京都台東区浅草橋4-9-11 大黒ビル3階

決算報告書 目次

		頁
I 財務諸表	① 貸借対照表	1
	② 貸借対照表内訳表	2
	③ 正味財産増減計算書	3
	④ 正味財産増減計算書内訳表	4
	⑤ キャッシュ・フロー計算書	5
	⑥ 財務諸表に対する注記	6~7
II 財産目録	⑦ 財産目録	8
III 収支計算書	⑧ 収支計算書	9
	⑨ 収支計算書に対する注記	10

貸借対照表

平成28年3月31日現在

公益財団法人日本健康スポーツ連盟

(単位:円)

科 目	当年度	前年度	増 減
I 資産の部			
1. 流動資産			
現金預金	5,455,683	2,762,624	2,693,059
未収金	11,609,261	10,818,280	790,981
前払費用	226,285	226,285	0
貯蔵品	76,670	76,670	0
立替金	34,500	0	34,500
流動資産合計	17,402,399	13,883,859	3,518,540
2. 固定資産			
その他固定資産			
差入保証金	1,257,144	1,257,144	0
その他固定資産合計	1,257,144	1,257,144	0
固定資産合計	1,257,144	1,257,144	0
資産合計	18,659,543	15,141,003	3,518,540
II 負債の部			
1. 流動負債			
未払金	5,212,574	5,270,864	▲ 58,290
預り金	1,881,991	777,742	1,104,249
短期借入金	5,780,000	0	5,780,000
仮受金	1,489,000	4,620,000	▲ 3,131,000
流動負債合計	14,363,565	10,668,606	3,694,959
2. 固定負債			
長期未払金	1,180,000	1,300,000	▲ 120,000
固定負債合計	1,180,000	1,300,000	▲ 120,000
負債合計	15,543,565	11,968,606	3,574,959
III 正味財産の部			
1. 指定正味財産	0	0	0
指定正味財産合計	0	0	0
2. 一般正味財産	3,115,978	3,172,397	▲ 56,419
(うち基本財産への充当額)	(-)	(-)	(-)
一般正味財産合計	3,115,978	3,172,397	▲ 56,419
正味財産合計	3,115,978	3,172,397	▲ 56,419
負債及び正味財産合計	18,659,543	15,141,003	3,518,540

貸借対照表内訳表

平成28年3月31日現在

公益財団法人日本健康スポーツ連盟

(単位:円)

科 目	公益目的事業会計	収益事業等会計	法人会計	合 計
I 資産の部				
1. 流動資産				
現金預金	23,187,404	▲ 2,064,167	▲ 15,667,554	5,455,683
未収金	5,209,461	0	6,399,800	11,609,261
前払費用	0	0	226,285	226,285
貯蔵品	76,670	0	0	76,670
立替金	0	0	34,500	34,500
流動資産合計	28,473,535	▲ 2,064,167	▲ 9,006,969	17,402,399
2. 固定資産				
その他固定資産				
差入保証金	0	0	1,257,144	1,257,144
その他固定資産合計	0	0	1,257,144	1,257,144
固定資産合計	0	0	1,257,144	1,257,144
資産合計	28,473,535	▲ 2,064,167	▲ 7,749,825	18,659,543
II 負債の部				
1. 流動負債				
未払金	2,699,219	70,000	2,443,355	5,212,574
預り金	0	0	1,881,991	1,881,991
短期借入金	0	0	5,780,000	5,780,000
仮受金	0	0	1,489,000	1,489,000
流動負債合計	2,699,219	70,000	11,594,346	14,363,565
2. 固定負債				
長期未払金	0	0	1,180,000	1,180,000
固定負債合計	0	0	1,180,000	1,180,000
負債合計	2,699,219	70,000	12,774,346	15,543,565
III 正味財産の部				
1. 指定正味財産	0	0	0	0
指定正味財産合計	0	0	0	0
2. 一般正味財産	25,774,316	▲ 2,134,167	▲ 20,524,171	3,115,978
(うち基本財産への充当額)	(-)	(-)	(-)	(-)
一般正味財産合計	25,774,316	▲ 2,134,167	▲ 20,524,171	3,115,978
正味財産合計	25,774,316	▲ 2,134,167	▲ 20,524,171	3,115,978
負債及び正味財産合計	28,473,535	▲ 2,064,167	▲ 7,749,825	18,659,543

正味財産増減計算書

平成27年4月1日から平成28年3月31日まで

公益財団法人日本健康スポーツ連盟

(単位:円)

科 目	当年度	前年度	増 減
I 一般正味財産増減の部			
1. 経常増減の部			
(1) 経常収益			
受取会費	767,400	820,000	▲ 52,600
賛助会員受取会費	767,400	820,000	▲ 52,600
事業収益	49,003,517	30,063,763	18,939,754
健康増進施設調査事業収益	3,437,216	3,128,360	308,856
人材育成講習会事業収益	27,056,255	10,228,447	16,827,808
保健指導事業収益	8,316,876	8,519,276	▲ 202,400
イベント事業収益	10,193,170	8,187,680	2,005,490
受取補助金等	1,368,000	0	1,368,000
日本スポーツ振興センター受取助成金	1,368,000	0	1,368,000
雑収益	2,032,243	11,444,912	▲ 9,412,669
受取利息	597	312	285
雑収益	2,031,646	11,444,600	▲ 9,412,954
経常収益 計	53,171,160	42,328,675	10,842,485
(2) 経常費用			
事業費	50,833,753	38,715,705	12,118,048
役員報酬	2,280,000	2,160,000	120,000
給料手当	10,757,040	10,406,880	350,160
法定福利費	1,582,639	1,677,223	▲ 94,584
旅費交通費	2,038,654	1,151,422	887,232
通信運搬費	862,811	754,121	108,690
消耗品費	1,205,709	1,287,531	▲ 81,822
セミナー運営費	490,355	119,862	370,493
イベント事業費用	4,097,329	3,324,084	773,245
印刷製本費	574,114	2,857,700	▲ 2,283,586
新聞図書費	96,173	103,784	▲ 7,611
光熱水料費	481,195	461,876	19,319
賃借料	3,108,707	3,007,342	99,365
保険料	23,750	24,880	▲ 1,130
諸謝金	3,960,671	3,551,140	409,531
租税公課	2,112,970	994,610	1,118,360
支払手数料	48,720	56,862	▲ 8,142
委託費	16,934,019	4,955,834	11,978,185
雑費	180,897	206,304	▲ 25,407
雑支出	0	1,614,250	▲ 1,614,250
管理費	2,393,826	3,867,430	▲ 1,473,604
役員報酬	120,000	240,000	▲ 120,000
給料手当	566,160	1,156,320	▲ 590,160
法定福利費	83,297	186,358	▲ 103,061
福利厚生費	10,206	38,060	▲ 27,854
会議費	103,836	169,710	▲ 65,874
旅費交通費	7,555	24,111	▲ 16,556
通信運搬費	41,286	81,248	▲ 39,962
消耗品費	57,678	84,064	▲ 26,386
新聞図書費	2,706	11,531	▲ 8,825
光熱水料費	25,326	51,320	▲ 25,994
賃借料	162,168	329,378	▲ 167,210
保険料	1,250	0	1,250
渉外費	171,067	314,817	▲ 143,750
租税公課	225,930	193,050	32,880
支払手数料	410,288	506,088	▲ 95,800
雑費	405,073	481,375	▲ 76,302
経常費用 計	53,227,579	42,583,135	10,644,444
当期経常増減額	▲ 56,419	▲ 254,460	198,041
2. 経常外増減の部			
(1) 経常外収益	0	0	0
経常外収益 計	0	0	0
(2) 経常外費用	0	0	0
経常外費用 計	0	0	0
当期経常外増減額	0	0	0
当期一般正味財産増減額	▲ 56,419	▲ 254,460	198,041
一般正味財産期首残高	3,172,397	3,426,857	▲ 254,460
一般正味財産期末残高	3,115,978	3,172,397	▲ 56,419
II 指定正味財産増減の部			
当期指定正味財産増減額	0	0	0
指定正味財産期首残高	0	0	0
指定正味財産期末残高	0	0	0
III 正味財産期末残高	3,115,978	3,172,397	▲ 56,419

正味財産増減計算書内訳表
平成27年4月1日から平成28年3月31日まで

公益財団法人日本健康スポーツ連盟

(単位:円)

科目	公益目的事業会計		収益事業等会計		法人会計	合計
	健康増進施設運営事業	人材育成講習会事業	小計	イベント事業		
I 一般正味財産増減の部						
1. 経常増減の部						
(1) 経常収益						
受取会費	0	0	0	0	767,400	767,400
賛助会員受取会費	0	0	0	0	767,400	767,400
事業収益	3,437,216	35,373,131	38,810,347	10,193,170	0	49,003,517
健康増進施設調査事業収益	3,437,216	0	3,437,216	0	0	3,437,216
人材育成講習会事業収益	0	27,056,255	27,056,255	0	0	27,056,255
保健指導事業収益	0	8,316,876	8,316,876	0	0	8,316,876
イベント事業収益	0	0	0	10,193,170	10,193,170	10,193,170
受取補助金等	0	1,368,000	1,368,000	0	0	1,368,000
日本スポーツ振興センター受取助成金	0	1,368,000	1,368,000	0	0	1,368,000
雑収益	0	8,956	8,956	0	2,023,287	2,032,243
受取利息	0	0	0	0	597	597
雑収益	0	8,956	8,956	0	2,022,690	2,031,646
経常収益計	3,437,216	36,750,087	40,187,303	10,193,170	2,790,687	53,171,160
(2) 経常費用						
事業費	3,606,559	37,127,720	40,734,279	10,099,474	10,099,474	50,833,753
役員報酬	288,000	1,392,000	1,680,000	600,000	600,000	2,280,000
給料手当	1,358,784	6,567,456	7,926,240	2,830,800	2,830,800	10,757,040
法定福利費	199,912	966,243	1,166,155	416,484	416,484	1,582,639
旅費交通費	732,956	1,267,923	2,000,879	37,775	37,775	2,038,654
通信運搬費	101,464	554,917	656,381	206,430	206,430	862,811
消耗品費	139,261	778,050	917,321	288,388	288,388	1,205,709
セミナー運営費	0	490,355	490,355	0	0	490,355
イベント事業費用	0	0	0	4,097,329	4,097,329	4,097,329
印刷製本費	0	574,114	574,114	0	0	574,114
新聞図書費	11,263	71,383	82,646	13,527	13,527	96,173
光熱水料費	60,783	293,782	354,565	126,630	126,630	481,195
賃借料	389,205	1,906,658	2,295,863	810,844	810,844	3,106,707
保険料	3,000	14,500	17,500	6,250	6,250	23,750
諸謝金	0	3,960,671	3,960,671	0	0	3,960,671
租税公課	259,232	1,246,588	1,505,820	607,150	607,150	2,112,970
支払手数料	0	48,720	48,720	0	0	48,720
委託費	0	16,934,019	16,934,019	0	0	16,934,019
雑費	62,699	60,331	123,030	57,867	57,867	180,897
管理費	0	0	0	0	0	0
役員報酬	0	0	0	0	120,000	120,000
給料手当	0	0	0	0	566,160	566,160
法定福利費	0	0	0	0	83,297	83,297
福利厚生費	0	0	0	0	10,206	10,206
会議費	0	0	0	0	103,836	103,836
旅費交通費	0	0	0	0	7,555	7,555
通信運搬費	0	0	0	0	41,286	41,286
消耗品費	0	0	0	0	57,678	57,678
新聞図書費	0	0	0	0	2,706	2,706
光熱水料費	0	0	0	0	25,326	25,326
賃借料	0	0	0	0	162,168	162,168
保険料	0	0	0	0	1,250	1,250
渉外費	0	0	0	0	171,067	171,067
租税公課	0	0	0	0	225,930	225,930
支払手数料	0	0	0	0	410,288	410,288
雑費	0	0	0	0	405,073	405,073
経常費用計	3,606,559	37,127,720	40,734,279	10,099,474	10,099,474	50,833,753
当期経常増減額	▲ 169,343	▲ 377,633	▲ 546,976	93,696	93,696	▲ 56,419
2. 経常外増減の部						
(1) 経常外収益	0	0	0	0	0	0
経常外収益計	0	0	0	0	0	0
(2) 経常外費用	0	0	0	0	0	0
経常外費用計	0	0	0	0	0	0
当期経常外増減額	0	0	0	0	0	0
他会計振替額	169,343	321,214	490,557	▲ 93,696	▲ 93,696	▲ 396,861
当期一般正味財産増減額	0	▲ 56,419	▲ 56,419	0	0	▲ 56,419
一般正味財産期首残高	2,624,655	23,208,080	25,830,735	▲ 2,134,167	▲ 2,134,167	▲ 20,524,171
一般正味財産期末残高	2,624,655	23,149,661	25,774,316	▲ 2,134,167	▲ 2,134,167	▲ 20,524,171
II 指定正味財産増減の部						
当期指定正味財産増減額	0	0	0	0	0	0
指定正味財産期首残高	0	0	0	0	0	0
指定正味財産期末残高	0	0	0	0	0	0
III 正味財産期末残高	2,624,655	23,149,661	25,774,316	▲ 2,134,167	▲ 2,134,167	▲ 20,524,171

キャッシュ・フロー計算書

平成27年4月1日から平成28年3月31日まで

公益財団法人日本健康スポーツ連盟

(単位:円)

科 目	当年度	前年度	増 減
I 事業活動によるキャッシュ・フロー			
1. 当期一般正味財産増減額	▲ 56,419	▲ 254,460	198,041
2. キャッシュ・フローへの調整額			
未収金の増減額	▲ 790,981	▲ 5,405,398	4,614,417
貯蔵品の増減額	0	2,857,700	▲ 2,857,700
立替金の増減額	▲ 34,500	537,568	▲ 572,068
未払金の増減額	▲ 58,290	257,473	▲ 315,763
預り金の増減額	1,104,249	349,259	754,990
仮受金の増減額	▲ 3,131,000	2,120,000	▲ 5,251,000
長期未払金の増減額	▲ 120,000	▲ 120,000	0
小 計	▲ 3,030,522	596,602	▲ 3,627,124
事業活動によるキャッシュ・フロー	▲ 3,086,941	342,142	▲ 3,429,083
II 投資活動によるキャッシュ・フロー			
1. 投資活動収入			
投資活動収入計	0	0	0
2. 投資活動支出			
投資活動支出計	0	0	0
投資活動によるキャッシュ・フロー	0	0	0
III 財務活動によるキャッシュ・フロー			
1. 財務活動収入			
借入金収入			
短期借入金収入	9,300,000	5,800,000	3,500,000
財務活動収入計	9,300,000	5,800,000	3,500,000
2. 財務活動支出			
借入金返済支出			
短期借入金返済支出	3,520,000	5,800,000	▲ 2,280,000
財務活動支出計	3,520,000	5,800,000	▲ 2,280,000
財務活動によるキャッシュ・フロー	5,780,000	0	5,780,000
IV 現金及び現金同等物の増減額	2,693,059	342,142	2,350,917
V 現金及び現金同等物の期首残高	2,762,624	2,420,482	342,142
VI 現金及び現金同等物の期末残高	5,455,683	2,762,624	2,693,059

財務諸表に対する注記

1. 継続事業の前提に関する注記

当法人は、当年度において、当期一般正味財産増減額が 56,419円のマイナスを計上した結果、正味財産期末残高が 3,115,978円となっております。当該状況により、継続事業の前提に重要な疑義を生じさせるような状況が生じております。当法人は、当該状況を解消すべく、全国の健康保険組合や地方公共団体の健康増進イベントを中心とする人材育成講習会事業の拡充を図るための対応策を取っております。しかしながら、これらの対応策が経常収益の増加にどの程度寄与できるのか不明確であるため、現時点では継続事業の前提に関する重要な不確実性が認められます。なお、財務諸表は継続事業を前提として作成しており、継続事業の前提に関する重要な不確実性の影響を財務諸表に反映しておりません。

2. 重要な会計方針

- (1) 棚卸資産の評価基準及び評価方法
貯蔵品・・・最終仕入原価法による原価法による。
- (2) リース取引の処理方法
リース物件の所有権が借主に移転すると認められるもの以外のファイナンス・リース取引については、通常の賃貸借取引に係る方法に準じた会計処理によっている。
- (3) キャッシュ・フロー計算書における資金の範囲
資金の範囲には、現金及び現金同等物を含めている。
- (4) 消費税等の会計処理
消費税等の会計処理は、税込処理によっている。

3. 補助金等の内訳並びに交付者、当期の増減額及び残高 補助金等の内訳並びに交付者、当期の増減額及び残高は、次のとおりである。

(単位:円)

補助金の名称	交付者	前期末残高	当期増加額	当期減少額	当期末残高	貸借対照表上の 記載区分
指導者養成事業 (スポーツ振興くじ)	独立行政法人 日本スポーツ振興センター	3,400,000	0	3,400,000	0	仮受金
指導者養成事業 (スポーツ振興くじ)	独立行政法人 日本スポーツ振興センター	0	1,368,000	0	1,368,000	未収金
合 計		3,400,000	1,368,000	3,400,000	1,368,000	

4. 関連当事者との取引の内容 関連当事者との取引の内容は、次のとおりである。

(単位:円)

種 類	法人等の名称	住 所	資産総額	事業の内容	議決権の 所有割合
当公益法人によって 支配される法人	(株)スポーツレゾン	東京都台東区	平成27年9月30日現在 1,950千円	健康スポーツ 用品の販売	—
関係内容		取引の内容		取引金額	科目
役員 兼任等	事業上の関係				期末残高
兼任1人	事務受託	経理事務の受託		518,400	未収金
	事務所賃貸	事務所の賃貸		129,600	未収金
	資金融通	資金の仮受、返済		▲ 31,000	仮受金
					319,840
					79,960
					1,189,000

(取引条件及び取引条件の決定方針等)
取引条件については、経理事務の作業量、当法人の賃借料等を勘案して決定している。

5. キャッシュ・フロー計算書の資金の範囲及び重要な非資金取引

- (1) 現金及び現金同等物の期末残高と貸借対照表に掲記されている金額との関係は以下のとおりである。
(単位:円)

前期末		当期末	
現金預金勘定	2,762,624	現金預金勘定	5,455,683
預入期間が3ヶ月を超える定期預金	0	預入期間が3ヶ月を超える定期預金	0
現金及び現金同等物	2,762,624	現金及び現金同等物	5,455,683

- (2) 重要な非資金取引は、以下のとおりである。

前期末	当期末
—	—

6. リース取引関係

(1) リース物件の取得価額相当額、減価償却累計額相当額及び期末残高相当額
(単位:円)

	什器備品
取得価額相当額	535,500
減価償却累計額相当額	535,500
期末残高相当額	0

(2) 未経過リース料期末残高相当額

(単位:円)

	1年以内	1年超	合計
未経過リース料期末残高相当額	0	0	0

(3) 当年度の支払リース料、減価償却費相当額及び支払利息相当額
(単位:円)

支払リース料	22,680
減価償却費相当額	22,680
支払利息相当額	0

(4) 減価償却費相当額の算定方法は、定額法によっている。
(5) 利息相当額の算定方法は、支払利子込み法によっている。

財産目録

平成28年3月31日現在

公益財団法人日本健康スポーツ連盟

(単位:円)

貸借対照表科目	場所・物量等	使用目的等	金額
(流動資産)			
現金	手元保管	運転資金	83,033
	手元保管	助成金事業小口現金	11,916
預金	当座預金(三井住友銀行/神田支店/2000767)	借入用	70
	普通預金(三井住友銀行/神田支店/2482091)	入金用	390,156
	普通預金(三井住友銀行/神田支店/2485636)	入金用	216,052
	普通預金(三井住友銀行/神田支店/6379154)	支払用	3,825,126
	普通預金(みずほ銀行/神田支店/1285124)	助成金受入用	14,930
	普通預金(みずほ銀行/神田支店/1340214)	入金用	514,144
	普通預金(みずほ銀行/神田支店/2117455)	入金用	400,256
		現金預金 計	5,455,683
未収金	山武市役所	保健指導事業収益	1,119,000
	清瀬市役所	保健指導事業収益	313,000
	白井市役所	保健指導事業収益	240,000
	㈱コナミスポーツ&ライフ	保健指導事業収益	362,341
	(公財)福井市ふれあい公社	健康増進施設調査事業収益	86,400
	㈱静鉄アド・パートナーズ	健康増進施設調査事業収益	86,400
	㈱幸和企画	健康増進施設調査事業収益	86,400
	医療法人社団 三成会	健康増進施設調査事業収益	86,400
	学校法人 国際学園	健康増進施設調査事業収益	86,400
	医療法人 和幸会	健康増進施設調査事業収益	86,400
	(一財)津山慈風会	健康増進施設調査事業収益	86,400
	(社福)JGL学園福祉会	健康増進施設調査事業収益	86,400
	岐阜県郡上市	健康増進施設調査事業収益	86,400
	(公財)鹿児島県民総合保健センター	健康増進施設調査事業収益	86,400
	㈱ウェルラボ	健康増進施設調査事業収益	176,320
	㈱コナミスポーツ&ライフ	健康増進施設調査事業収益	162,000
	タビック沖縄㈱	健康増進施設調査事業収益	86,400
	㈱セルヴァン	健康増進施設調査事業収益	86,400
	㈱ビッグラン	健康増進施設調査事業収益	86,400
	(有)ヘルスケア式千	健康増進施設調査事業収益	86,400
	医療法人 岸谷整形外科クリニック	健康増進施設調査事業収益	86,400
	㈱AMCコラボ	健康増進施設調査事業収益	86,400
	医療法人 松徳会	健康増進施設調査事業収益	86,400
	㈱スポーツリレーション	雑収益(事業費他)	399,800
	独立行政法人日本スポーツ振興センター	平成27年度スポーツ振興くじ助成金	1,368,000
	メディカルネットサービス㈱	雑収益(顧問料)	6,000,000
		未収金 計	11,609,281
前払費用	大黒ビル	事務所家賃(平成28年4月分)	226,285
		前払費用 計	226,285
貯蔵品	テキスト(「健康スポーツ学概論」22冊)	販売用	76,670
		貯蔵品 計	76,670
立替金	浅草税務署	源泉所得税還付未済額	34,500
		貯蔵品 計	34,500
流動資産合計			17,402,399
(固定資産)			
その他固定資産 差入保証金	大黒ビル	事務所入居保証金(法人事業として使用)	1,257,144
		差入保証金 計	1,257,144
固定資産合計			1,257,144
資産合計			18,659,543

収支計算書

平成27年4月1日から平成28年3月31日まで

公益財団法人日本健康スポーツ連盟

内部管理資料として
(単位:円)

科 目	予算額	決算額	差異	備 考
I 事業活動収支の部				
1. 事業活動収入				
会費収入	1,050,000	767,400	▲ 282,600	
賛助会員会費収入	1,050,000	767,400	▲ 282,600	
事業収入	30,510,700	49,003,517	▲ 18,492,817	
健康増進施設調査事業収入	4,142,000	3,437,216	▲ 704,784	
人材育成講習会事業収入	15,868,700	27,056,255	▲ 11,187,555	予算上では、「保健指導事業収入」を「人材育成講習会事業収入」に含めて表示している。
保健指導事業収入	0	8,316,876	▲ 8,316,876	
イベント事業収入	10,500,000	10,193,170	▲ 306,830	
受取補助金等収入	0	1,368,000	▲ 1,368,000	
日本スポーツ振興センター受取助成金収入	0	1,368,000	▲ 1,368,000	
雑収入	300,250	2,032,243	▲ 1,731,993	
受取利息収入	250	597	▲ 347	
雑収入	300,000	2,031,646	▲ 1,731,646	メディカルネットサービス(株)に対する顧問料1,200,000円の計上について、予算策定段階において見込んでいなかったことによる。
事業活動収入計	31,860,950	53,171,160	▲ 21,310,210	
2. 事業活動支出				
健康増進施設調査事業支出	28,567,800	50,833,753	▲ 22,265,953	
人材育成講習会事業支出	5,262,000	0	5,262,000	予算上では、各支出を「健康増進施設調査事業支出」と「人材育成講習会事業支出」にまとめて表示している。
役員報酬支出	14,352,300	0	14,352,300	
給料手当支出	0	2,280,000	▲ 2,280,000	
法定福利費支出	0	10,757,040	▲ 10,757,040	
旅費交通費支出	0	1,582,639	▲ 1,582,639	
通信運搬費支出	0	2,038,654	▲ 2,038,654	
消耗品費支出	0	862,811	▲ 862,811	
セミナー運営費支出	0	1,205,709	▲ 1,205,709	
イベント事業支出	0	490,355	▲ 490,355	
印刷製本費支出	8,953,500	4,097,329	4,856,171	
新聞図書費支出	0	574,114	▲ 574,114	
光熱水料費支出	0	96,173	▲ 96,173	
賃借料支出	0	481,195	▲ 481,195	
保険料支出	0	3,106,707	▲ 3,106,707	
諸謝金支出	0	23,750	▲ 23,750	
租税公課支出	0	3,960,671	▲ 3,960,671	
支払手数料支出	0	2,112,970	▲ 2,112,970	
委託費支出	0	48,720	▲ 48,720	
雑費支出	0	16,934,019	▲ 16,934,019	
管理費支出	3,133,900	2,393,826	740,074	
役員報酬支出	240,000	120,000	120,000	
給料手当支出	1,200,000	568,160	633,840	
法定福利費支出	213,000	83,297	129,703	
福利厚生費支出	0	10,206	▲ 10,206	
会議費支出	115,000	103,836	11,164	
旅費交通費支出	15,000	7,555	7,445	
通信運搬費支出	55,000	41,286	13,714	
消耗品費支出	65,000	57,678	7,322	
新聞図書費支出	6,900	2,706	4,194	
光熱水料費支出	51,000	25,326	25,674	
賃借料支出	288,000	162,168	125,832	
保険料支出	0	1,250	▲ 1,250	
諸謝金支出	50,000	0	50,000	
渉外費支出	235,000	171,067	63,933	
租税公課支出	100,000	225,930	▲ 125,930	
支払手数料支出	250,000	410,288	▲ 160,288	
雑費支出	250,000	405,073	▲ 155,073	
事業活動支出計	31,701,700	53,227,579	▲ 21,525,879	
事業活動収支差額	159,250	▲ 56,419	215,669	
II 投資活動収支の部				
1. 投資活動収入				
投資活動収入計	0	0	0	
2. 投資活動支出計				
投資活動支出計	0	0	0	
投資活動収支差額	0	0	0	
III 財務活動収支の部				
1. 財務活動収入				
借入金収入				
短期借入金収入	4,000,000	9,300,000	▲ 5,300,000	
財務活動収入計	4,000,000	9,300,000	▲ 5,300,000	
2. 財務活動支出				
借入金返済支出				
短期借入金返済支出	4,000,000	3,520,000	480,000	
財務活動支出計	4,000,000	3,520,000	480,000	
財務活動収支差額	0	5,780,000	▲ 5,780,000	
IV 予備費支出				
当期収支差額	159,250	5,723,581	▲ 5,564,331	
前期繰越収支差額	3,426,857	3,258,583	168,274	
次期繰越収支差額	3,586,107	8,982,164	▲ 5,396,057	

収支計算書に対する注記

1. 資金の範囲

資金の範囲には、現金預金、未収金、前払費用、立替金、未払金(長期未払金からの振替分を除く)、預り金、仮受金を含めている。

なお、前期末及び当期末残高は、下記2に記載するとおりである。

2. 次期繰越収支差額に含まれる資産及び負債の内訳


(単位:円)


科 目	前期末残高	当期末残高
現金預金	2,762,624	5,455,683
未収金	10,818,280	11,609,261
前払費用	226,285	226,285
立替金	0	34,500
合 計	13,807,189	17,325,729
未払金	5,270,864	5,212,574
(うち)長期未払金からの振替分	△ 120,000	△ 240,000
預り金	777,742	1,881,991
仮受金	4,620,000	1,489,000
合 計	10,548,606	8,343,565
次期繰越収支差額	3,258,583	8,982,164


監査報告書

公益財団法人日本健康スポーツ連盟
理事長 玉利 齊 殿

平成28年6月8日

監事 岸本恭平 

監事 藤岡秀樹 

監事 荒井公尊 

私たち監事は、平成27年4月1日から平成28年3月31日までの事業年度の理事の職務の執行を監査いたしました。

その方法及び結果について、次のとおり報告いたします。

1 監査の方法及びその内容

各監事は、理事及び使用人等と意思疎通を図り、情報の収集及び監査の環境の整備に努めるとともに、理事会その他重要な会議に出席し、理事及び使用人等からその職務の執行状況について報告を受け、必要に応じて説明を求め、重要な決裁書類等を閲覧し、業務及び財産の状況を調査いたしました。以上の方法に基づき、当該事業年度に係る事業報告及びその附属明細書について検討いたしました。さらに、会計帳簿又はこれに関する資料の調査を行い、当該事業年度に係る計算書類（貸借対照表及び正味財産増減計算書）及びその附属明細書、キャッシュ・フロー計算書並びに財産目録について検討いたしました。

2 監査意見

(1) 事業報告等の監査結果

- ① 事業報告は、法令及び定款に従い、法人の状況を正しく示しているものと認めます。
- ② 理事の職務の執行に関する不正の行為又は法令若しくは定款に違反する重大な事実は認められません。

(2) 計算書類及びその附属明細書、キャッシュ・フロー計算書並びに財産目録の監査結果

計算書類及びその附属明細書、キャッシュ・フロー計算書並びに財産目録は、法人の財産及び損益の状況を全ての重要な点において適正に示しているものと認めます。

以上